



<b>عنوان</b>	بررسی تحلیلی ساختار تشکیلات، معاونت هماهنگی امور اقتصادی استانداری قزوین: بررسی تطبیقی استان‌های اصفهان، البرز، سمنان، زنجان، قم، گیلان، مازندران و همدان
<b>شناسه</b>	۰۱/۰۳/گ/۳۱/۰۰/۰۱/ق.ز
<b>تاریخ تهیه</b>	آذر ۱۴۰۲
<b>راهبری و تدوین</b>	سید موسی متوسلین، پیمان محمدی، معصومه رحیمی، علی علیمردانی
<b>سایر دست‌اندرکاران</b>	مهناز آقایی، فاطمه ابراهیمی مجرد، معصومه مهدی، احمد بارگاهی
<b>ویراست</b>	دوم
<b>تهیه شده در</b>	استانداری قزوین معاونت توسعه مدیریت و منابع دفتر برنامه‌ریزی، بودجه و تحول اداری
<b>تاریخ انتشار</b>	دی ۱۴۰۲

بِسْمِ الرَّحْمَنِ الرَّحِيمِ



این دشت عظیم و بسیار پرقیمت و این خاک ارزشمند، در کمتر جایی از کشور بزرگ و حاصل خیز و پهناور ما وجود دارد. ما نباید اجازه دهیم از کارایی دشت قزوین، با توجه به اهمیت و نزدیک بودنش به تهران، تحت عنوان صنعتی شدن، خانه سازی و عناوین گوناگون دیگر، کاسته شود. اگر ما بتوانیم از دشت قزوین به طور مناسب و شایسته استحصال کنیم، فقط به قزوین کمک نکرده ایم؛ به همه کشور کمک کرده ایم.

بیانات در دیدار جمعی از وزیران و مسئولان استان قزوین

۱۳۸۲،۹،۲۷

مَنْ عَمِلَ عَلَىٰ غَيْرِ عِلْمٍ،  
كَانَ مَا يُفْسِدُ أَكْثَرَ مِمَّا يُصْلِحُ؛

کسی که ندانسته عملی را انجام دهد،  
بیش از آن که آباد کند، خراب می‌کند.

پیامبر اکرم ﷺ

پیش‌گفتار .....	۶
۱) جایگاه و وضعیت اقتصادی استان قزوین .....	۷
۲) وضعیت ساختار و تشکیلات اقتصادی استانداری‌ها .....	۹
۲, ۱) وضعیت اجمالی استان‌های مورد مطالعه .....	۹
۲, ۲) وضعیت استانداری قزوین .....	۱۰
۳) مقایسه بین استان‌های مورد مطالعه در شاخص‌های گوناگون .....	۱۳
۳, ۱) وضعیت اقتصاد کلان .....	۱۳
۳, ۲) وضعیت تولیدات کشاورزی و دامپروری .....	۱۴
۳, ۳) وضعیت صنعتی .....	۱۶
۴) اهم شرح وظایف جدید ابلاغی معاونت هماهنگی امور اقتصادی استانداری‌ها .....	۲۰
جمع‌بندی .....	۲۱

اجرای سیاست عمومی دولت به منظور پیشبرد برنامه‌های اجتماعی، اقتصادی و عمرانی از مأموریت‌های اصلی وزارت کشور به شمار می‌آید. برای انجام این مأموریت در سطح کشور و مدیریت بهتر در سطح استانی، استانداری‌ها به عنوان ساختار پیش‌برد امور دولت در سطح استان‌ها تأسیس شده‌اند. مطابق مصوبه شورای عالی اداری<sup>۱</sup>، استانداران در قلمرو مأموریت خویش به عنوان نماینده عالی دولت، مسئولیت اجرای سیاست‌های عمومی کشور را بر عهده دارند. در این راستا یکی از مأموریت‌ها که از مجرای ساختار استانداری به انجام می‌رسد و در سال‌های اخیر با توجه به تحریم‌های ظالمانه نظام سلطه از اهمیت مضاعفی برخوردار شد؛ پیش‌برد برنامه‌های اقتصادی دولت است. نظارت، راهبری و تسهیل برنامه‌های اقتصادی دولت و پیش‌برد امور اقتصادی استان بر عهده معاونت هماهنگی امور اقتصادی استانداری و از کارویژه‌های این معاونت محسوب می‌شود.

در سال ۱۳۹۸ با توجه به درخواست استانداری‌ها از وزارت کشور<sup>۲</sup>، تفکیک معاونت هماهنگی امور اقتصادی و توسعه منابع به دو معاونت هماهنگی امور اقتصادی و معاونت توسعه مدیریت و منابع به دلیل اهمیت مباحث اقتصادی در استان‌ها و گستردگی وظایف و به منظور ایجاد چابکی در ساختار و اجرای بهتر شرح وظایف صورت گرفت.

بنا به مواد ۱۹ و ۳۵ قانون مدیریت خدمات کشوری، دستگاه‌های اجرایی مجازند نسبت به بازنگری و پالایش وظایف و مأموریت‌ها و ساختارهای تشکیلاتی و توسعه و مدیریت سرمایه‌های انسانی خود اقدام کرده و پیشنهاد اصلاح ساختار سازمانی خود را ارائه نمایند. به همین منظور و به دلایلی که در این گزارش ذکر خواهد شد (از جمله عدم تطابق حجم امور محوله و وظایف مرتبط با معاونت در سطح این استان با نیروی انسانی و ساختار تشکیلاتی اختصاص داده شده)، استانداری قزوین نسبت به مقایسه بین ساختار تشکیلاتی و نیروی انسانی معاونت هماهنگی امور اقتصادی خود در شاخص‌های عمومی و اقتصادی (از جمله جمعیت، مساحت، محصول ناخالص داخلی، ارزش افزوده و سرمایه مصوب) و شاخص‌های بخش‌های کشاورزی (میزان تولید محصولات زراعی، سطوح برداشت و میزان بهره‌برداری‌ها)، باغداری (میزان تولید محصولات باغبانی، سطوح برداشت و میزان بهره‌برداری‌ها)، دامپروری (میزان تولید فرآورده‌های پروتئینی و تعداد بهره‌برداری‌ها) و صنعت (ارزش افزوده تولیدی صنعت، تعداد واحدهای فعال، تعداد پروانه‌های بهره‌برداری ایجاد، سرمایه مجوز، میزان تسهیلات تبصره ۱۸ مصوب و پرداختی و تعداد بهره‌مندان) با استان‌های اصفهان، البرز سمنان، زنجان، قم، گیلان، مازندران و همدان نموده است.

۱ مصوبه «تعیین وظایف و اختیارات استانداران و فرمانداران و نحوه عزل و نصب آن‌ها و چگونگی ارتباط آن‌ها با مسئولین دستگاه‌های اجرایی» مصوب ۱۳۷۷، ۷، ۲۸ شورای عالی اداری با اصلاحات و الحاقات بعدی

۲ موضوع نامه‌های شماره ۲۸۸۲۹ مورخ ۱۳۹۸، ۷، ۲۳ و ۳۸۶۷۶ مورخ ۱۳۹۸، ۱۱، ۰۶ مدیرکل محترم دفتر تشکیلات و بهبود روش‌های وزارت کشور

## ۱) جایگاه و وضعیت اقتصادی استان قزوین

استان قزوین با دارا بودن طیف وسیعی از فعالیت‌های اقتصادی در سطح خود و گستره متنوعی از صنایع، یکی از استان‌های توانمند و صنعتی کشور است. مطابق بند دوم ماده دو سند راهبردی آمایش سرزمین استان قزوین، در تقسیم کار ملی این استان نقش تأمین بخشی از امنیت غذایی کشور شامل تولیدات زراعی، باغی و تولیدات دام و طیور را برعهده دارد. علاوه بر ظرفیت‌های وسیع صنعتی، جایگاه استان در حوزه تولیدات کشاورزی و دامپروری و استعدادهای گردشگری، همواره نقش مؤثری در رشد و شکوفایی اقتصادی کشور داشته و حتی در سال‌های اوج تحریم نیز نگاه سرمایه‌گذاران داخلی و خارجی را به خود معطوف کرده است. گرایش شدید سرمایه‌گذاران به فعالیت در این استان به ویژه در دو دهه اخیر موجب گردیده است که امروزه قریب به ۳,۳۱۰ واحد صنعتی با اشتغالی بالغ بر ۱۴۹,۴۰۳ نفر با سرمایه مجوز بالغ بر ۳۷۵ هزار میلیارد ریال در آن مشغول به فعالیت باشند<sup>۱</sup>.

شهر صنعتی البرز و ۲۰ شهرک و ناحیه صنعتی استان مسئولیت تولید بالغ بر یک هزار و ۳۰۰ محصول صنعتی را بر عهده دارد. استان قزوین، رتبه اول تولید صنایع شوینده کشور، تنها تولید کننده و صادرکننده چرخ خیاطی، بزرگترین تولیدکننده مخازن سی‌ان‌جی، رتبه اول تولید سی‌دی و دی‌وی‌دی، رتبه اول تولید شیشه دارو، رتبه دوم تولید نخ مصنوعی، رتبه دوم شیشه و صنایع وابسته به سیلیس، رتبه سوم صنایع سرامیک و کاشی، رتبه سوم صنایع شیمیایی و رتبه سوم تولید قطعات خودرو را در کشور دارد<sup>۲</sup>.

در بخش دام و طیور، استان قزوین رتبه اول تولید مرغ اجداد تخمگذار، رتبه دوم مرغ مادر تخمگذار، رتبه چهارم مرغ تخمگذار، رتبه ششم تولید تخم مرغ و رتبه پنجم تولید شیر را در سطح کشور به خود اختصاص داده است<sup>۳</sup>.

این استان در بخش کشاورزی با داشتن یک درصد از مساحت کشور، بالغ بر ۴ درصد تولیدات کشاورزی را به خود اختصاص داده است. استان قزوین در تولید انگور، رتبه سوم و در تولید زیتون، رتبه دوم را دارا بوده و هم‌چنین رتبه اول تولید زغال اخته، رتبه دوم تولید فندق، رتبه سوم تولید گوجه فرنگی و نباتات علوفه‌ای، رتبه چهارم تولید گیلاس، قارچ دکمه‌ای، زالزالک و ذرت علوفه‌ای، رتبه پنجم تولید گلابی و آلبالو و رتبه ششم تولید کلزا و توت‌فرنگی گلخانه‌ای را در سطح کشور از آن خود کرده است<sup>۴</sup>.

این استان در بخش آثار طبیعی، تاریخی و گردشگری نیز با ثبت بیش از هزار و ۳۰۰ اثر تاریخی سهمی معادل یک درصد از بناهای تاریخی ثبت شده کشور را در خود جای داده است و با عنوان باب‌الجنه یا دروازه بهشت از مناطق مهم گردشگری ایران محسوب می‌شود<sup>۵</sup>.

از سال ۱۳۷۲ تا پایان آذر ماه ۱۴۰۱ بالغ بر ۸۸ طرح سرمایه‌گذاری خارجی جهت فعالیت در استان قزوین دارای مجوز فیا (سازمان سرمایه‌گذاری و کمک‌های اقتصادی و فنی ایران) هستند که ۴۴ واحد بهره‌برداری شده و ۲۰ واحد در حال ساخت است<sup>۶</sup>.

در استان قزوین، ۱۵۸ شرکت دانش‌بنیان در حال فعالیتند که از این تعداد ۵۴ شرکت در پارک علم و فناوری قزوین مستقر هستند. بر اساس آمار اخذ شده از سامانه دانش‌بنیان استان، تعداد ۶۷ شرکت در دسته‌بندی تولیدی نوع دو قرار می‌گیرند؛ به این معنی که این شرکت‌ها موفق به تجاری‌سازی انبوه محصول دانش‌بنیان خود گردیده‌اند و بر این اساس و

۱ گزارش شماره ۸۸ (عملکرد سال ۱۴۰۰) وزارت صنعت، معدن و تجارت، خرداد ماه ۱۴۰۱

۲ همان

۳ همان

۴ همان

۵ همان

۶ همان

ابلاغ وزارت علوم، تحقیقات و فناوری بر مبنای ارزیابی‌های صورت‌گرفته، پارک علم و فناوری استان از دسته پارک‌های سطح سه به سطح دو ارتقا یافته است. با عنایت به رشد ۵۲ درصدی تعداد شرکت‌های دانش بنیان استان در سال ۱۴۰۱ نسبت به سال ۱۴۰۰، رتبه کشوری رشد این شرکت‌ها در سال جاری از ۱۲ به ۸ ارتقا یافته است.<sup>۷</sup>

نرخ مشارکت اقتصادی در استان قزوین ۴۳٫۹٪ (۳ درصد بیشتر از میانگین کشوری) و نرخ بیکاری ۷٫۳٪ (۱٫۷ درصد کمتر از میانگین کشوری) است. اخذ رتبه اول کشور در حوزه سامانه رصد اشتغال از دیگر محورهایی است که استان قزوین را در راهبری حوزه اشتغال، پیشتاز نموده است.<sup>۸</sup>

۷ سامانه دانش بنیان استان قزوین، دی ماه ۱۴۰۲

۸ گزارش شماره ۸۸ (عملکرد سال ۱۴۰۰) وزارت صنعت، معدن و تجارت، خرداد ماه ۱۴۰۱



## ۲) وضعیت ساختار و تشکیلات اقتصادی استانداری‌ها

### ۲، ۱) وضعیت اجمالی استان‌های مورد مطالعه

استان قزوین با استان‌های البرز، زنجان، سمنان و همدان ساختار تشکیلاتی مشابهی در حوزه معاونت هماهنگی امور اقتصادی دارد. نسبت به استان قم دارای ساختاری سنگین‌تر (۶۲٪ بزرگتر) و از استان گیلان (۴۴٪)، استان مازندران (۵۵٪) و استان اصفهان (۶۴٪) کوچک‌تر است و ساختاری سبک‌تر دارد. جدول کامل ساختار و تشکیلات حوزه معاونت هماهنگی امور اقتصادی استان‌ها به تفکیک تعداد کل پست‌های استانداری، تعداد پست‌های ستادی معاونت هماهنگی امور اقتصادی، تعداد پست‌های اقتصادی موجود در فرمانداری‌ها و بخش‌داری‌ها و مجموع تعداد پست‌های حوزه معاونت هماهنگی امور اقتصادی در ستاد استانداری و فرمانداری‌ها و بخش‌داری‌ها در جدول (۲-۱) آمده است.

جدول ۲-۱) مقایسه مجموع پست‌های معاونت هماهنگی امور اقتصادی استانداری‌های منتخب

نام استان	تعداد پست‌های استانداری	تعداد فرمانداری‌ها	تعداد پست‌های ستاد	تعداد پست‌های ستاد معاونت اقتصادی	تعداد پست‌های صف معاونت اقتصادی	مجموع پست‌های معاونت اقتصادی	نسبت ساختار اقتصادی به کل
اصفهان	۱,۱۸۸	۲۸	۳۰۸	۲۱	۱۰۱	۱۲۲	۱۰٪
مازندران	۱,۰۹۴	۲۲	۲۷۳	۲۰	۷۷	۹۷	۸٫۹٪
گیلان	۹۶۳	۱۷	۲۵۲	۱۷	۶۲	۷۹	۸٫۲٪
همدان	۶۳۶	۱۰	۲۲۳	۱۵	۳۵	۵۰	۷٫۸٪
زنجان	۵۰۸	۸	۲۲۰	۱۹	۲۹	۴۸	۹٫۴٪
البرز	۵۷۰	۷	۲۹۰	۲۲	۲۳	۴۵	۷٫۹٪
قزوین	۴۸۱	۶	۲۲۱	۱۹	۲۵	۴۴	۹٫۲٪
سمنان	۴۷۶	۸	۲۱۴	۱۷	۲۴	۴۱	۸٫۶٪
قم	۳۲۹	۳	۲۲۳	۱۸	۹	۲۷	۸٫۲٪

مطابق جدول بالا (جدول ۲-۱) بیشترین تعداد پست‌ها در معاونت هماهنگی امور اقتصادی در استان اصفهان (۱۲۲ پست) و کمترین میزان در استان قم (۲۷ پست) و استان قزوین (۴۴ پست) در مجموع تعداد پست‌های حوزه معاونت هماهنگی امور اقتصادی رتبه هفتم قرار دارد.

## ۲،۲ وضعیت استان قزوین

در این بخش، به منظور تحلیل و عارضه‌یابی ساختار تشکیلاتی حوزه معاونت هماهنگی امور اقتصادی استانداری قزوین و واحدهای تابعه آن، پیچیدگی ساختار را با تحلیل مؤلفه‌هایی هم‌چون حیطة نظارت، تفکیک افقی و عمودی ساختار و نظایر آن ارزیابی کرده و مورد بررسی قرار می‌دهیم.

جدول (۲-۲) وضعیت کلی ساختار تشکیلات استانداری قزوین را به تفکیک نوع پست سازمانی و موقعیت جغرافیایی پست نشان می‌دهد. بر اساس سطح بندی پست‌ها، انواع پست در ساختار سازمانی استانداری به این شرح است:

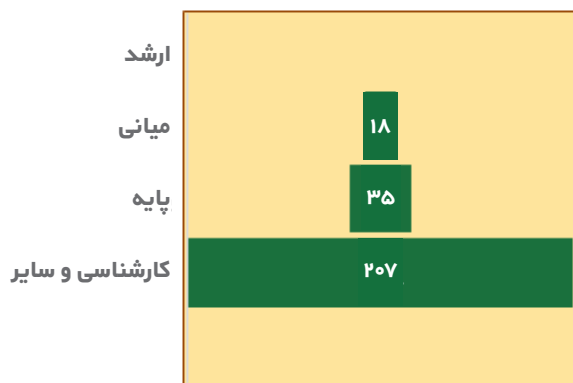
الف- مدیریت ارشد: شامل استاندار محترم و معاونین ایشان

ب- مدیریت میانی: شامل مدیران کل ستادی در استانداری، فرمانداران، معاونین مدیر کل، معاونین فرماندار

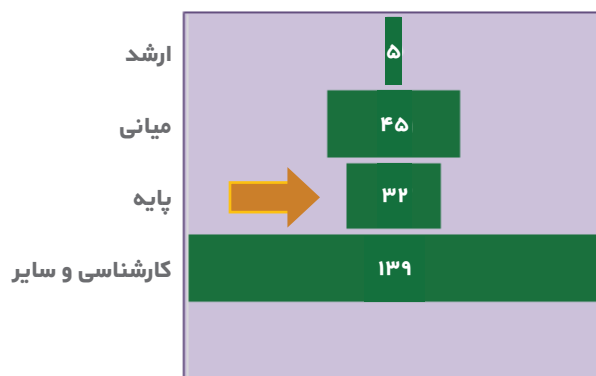
پ- مدیریت پایه: شامل بخشداران، رؤسای گروه و ادارات ستاد استانداری یا فرمانداری‌ها، کارشناسان مسئول، رؤسای دفاتر در ستاد استانداری.

جدول (۲-۲) وضعیت کلی ساختار تشکیلات استانداری قزوین به تفکیک نوع پست سازمانی و موقعیت جغرافیایی پست

جمع کل		صف (فرمانداری‌ها و بخشدارهایها)		ستاد (استانداری)		موقعیت مکانی پست
درصد	تعداد	درصد	تعداد	درصد	تعداد	نوع پست
۱٪	۵	-	-	۲٪	۵	مدیریت ارشد
۱۳٪	۶۳	۷٪	۱۸	۲۰٪	۴۵	مدیریت میانی
۱۴٪	۶۷	۱۳٪	۳۵	۱۴٪	۳۲	مدیریت پایه
۷۲٪	۳۴۶	۸۰٪	۲۰۷	۶۳٪	۱۳۹	کارشناسی و سایر
۱۰۰٪	۴۸۱	۱۰۰٪	۲۶۰	۱۰۰٪	۲۲۱	جمع

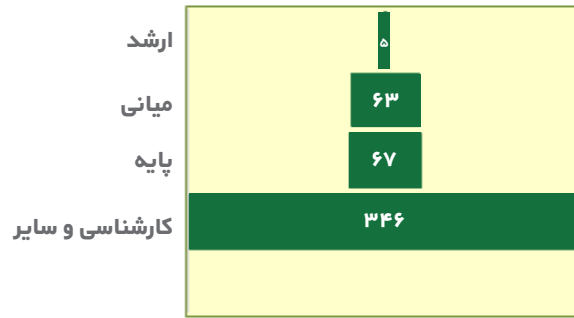


نمودار (۲-۲) هرم سازمانی بخش صف استانداری به تفکیک نوع پست



نمودار (۲-۱) هرم سازمانی ستاد استانداری به تفکیک نوع پست

هرم ستادی در ستاد استانداری در بخش مدیریت میانی نسبت به بخش مدیریت پایه نرمال نیست (۱/۴)؛ به عبارتی در ساختار تشکیلات به ازای هر مدیر پایه ۱/۴ مدیر میانی داریم)، در نتیجه نمودار سازمانی در ستاد استانداری حالت هرمی (مثلی) پیدا نمی‌کند. این بخش باید در کنار یک سری تحلیلی‌های مکمل در اولویت ارزیابی و عارضه‌یابی به منظور اصلاح ساختاری قرار گیرد.



نمودار ۲-۳) هرم سازمانی ساختار استانداری (ستاد و صف) به تفکیک نوع پست

در جداول (۲-۳) و (۲-۴) به حیطه نظارتی در ساختار استانداری خواهیم پرداخت. حیطه نظارتی نسبت نظارت لایه مدیریتی به کارشناسی را مورد ارزیابی قرار می‌دهد. به عنوان نمونه نسبت حیطه نظارتی ۶۰ درصدی به این معنا است که به ازای هر ۱/۶ نفر کارشناس، ۱ مدیر (اعم از مدیر کل، معاون مدیر کل، رئیس گروه، کارشناس مسئول) در ساختار تعریف شده است یا فرضاً حیطه نظارتی ۲۵ درصدی به معنای آن است به طور متوسط هر ۱ مدیر نظارت بر ۴ نفر کارشناس (و پست‌های مشابه) را برعهده دارد.

جدول ۲-۳) نسبت حیطه نظارتی (نسبت پست‌های مدیریتی به کارشناسی در ساختار)

جمع کل		صف (فرمانداری‌ها و بخش‌داری‌ها)		ستاد (استانداری)		موقعیت مکانی پست
نسبت حیطه نظارت (درصد)	تعداد پست	نسبت حیطه نظارت (درصد)	تعداد پست	نسبت حیطه نظارت (درصد)	تعداد پست	نوع پست
% ۳۸	۱۳۵	% ۲۵	۵۳	% ۵۸	۸۲	تعداد مدیران
	۳۴۶		۲۰۷		۱۳۹	تعداد کارشناسان و سایر
	۴۸۱		۲۶۰		۲۲۱	جمع

جدول (۲-۴) وضعیت ساختار تشکیلات معاونت‌های استانداری را بر اساس مؤلفه‌هایی هم‌چون سطوح مدیریتی و حیطه نظارت به تصویر می‌کشد. همان‌طور که مشخص است، ساختار معاونت هماهنگی امور اقتصادی کمترین سهم از ساختار کنونی استانداری را به خود اختصاص داده است. این موضوع در کنار جهت‌گیری‌های کلان کشور در دهه اخیر، تأکیدات مقام معظم رهبری علیه‌السلام در بیانیه گام دوم انقلاب اسلامی، نقش استان قزوین در تقسیم کار ملی و منطقه‌ای (سند آمایش ملی و استانی) و هم‌چنین مزیت‌های اقتصادی قزوین در مقایسه با استان‌های هم‌جوار تعارض دارد و با توجه به حیطه نظارتی این معاونت در ساختار (بالاترین حیطه نظارتی داخلی در ساختار استانداری قزوین) چالش‌هایی را متوجه حکمرانی اقتصادی در استان خواهد کرد و از این‌رو در دستور کار اولویت‌دار اصلاح ساختار استانداری قرار دارد. در ادامه این گزارش، امکان ارزیابی دقیق‌تر موضوع و سناریوپردازی مورد نیاز فراهم خواهد شد.

جدول ۲-۴) وضعیت حیطه نظارتی در ساختار استانداری به تفکیک حوزه‌های تخصصی منتخب

حوزه‌های تخصصی	استاندار	حوزه استاندار	معاونت سیاسی، امنیتی و اجتماعی	معاونت هماهنگی امور اقتصادی	معاونت هماهنگی امور عمرانی	معاونت توسعه مدیریت و منابع	معاونت اقتصادی + توسعه مدیریت و منابع	مشترک عمرانی + توسعه مدیریت و منابع	جمع کل	نوع پست
										مدیریتی (ارشد، میانی و پایه)
کارشناسی و سایر	۱	۴۹	۸۸	۲۳	۱۰۵	۷۹	-	-	۳۴۶	
نسبت پست‌های سازمانی واحد تخصصی به کل ساختار	-	% ۱۳	% ۲۴	% ۶/۶	% ۲۵	% ۱۹	-	-	% ۱۰۰	
نسبت حیطه نظارتی	-	% ۳۴	% ۳۲	% ۳۹	% ۱۹	% ۱۷	-	-	% ۳۸	

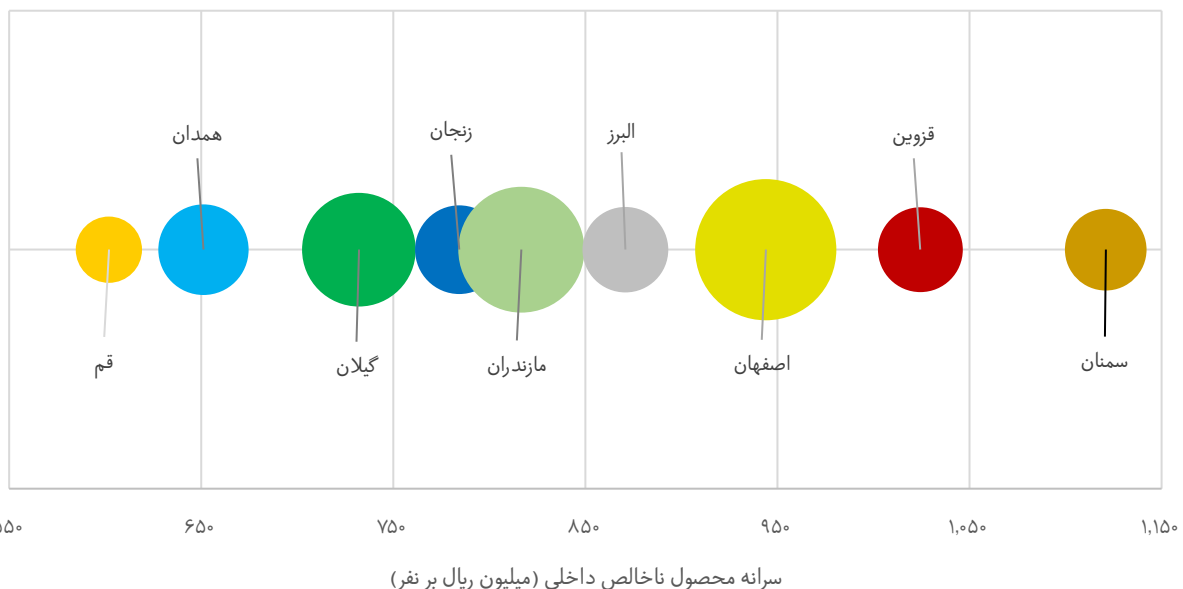
## ۳) مقایسه بین استان‌های مورد مطالعه در شاخص‌های گوناگون

در این بخش به مقایسه بین استان قزوین با استان‌های اصفهان، البرز، سمنان، زنجان، قم، گیلان، مازندران و همدان در شاخص‌های جمعیت‌شناختی و اقتصادی (شامل بخش‌های کشاورزی و صنعت) می‌پردازیم. به منظور تبیین بهتر مقایسات نمودارها به صورت حبابی ارایه شده است. در این نمودارها قطر حباب، تعداد کل پست‌های سازمانی معاونت هماهنگی امور اقتصادی استانداری‌ها در ستاد و شهرستان‌های تابعه می‌باشد. این بررسی در قالب مقایسه ساختار تشکیلات معاونت هماهنگی امور اقتصادی استان‌ها پیرامون چهار زیربخش ۱، ۳، ۲ و ۳، وضعیت اقتصاد کلان، وضعیت تولیدات کشاورزی و دامپروری، ۳، ۳ وضعیت صنعتی، صورت گرفته است.

رنگ‌بندی مندرج در نمودارها بدین شرح است: استان‌های شمالی (گیلان و مازندران) با طیف رنگی سبز؛ استان‌های مرکزی (اصفهان، سمنان و قم) با طیف رنگی زرد؛ استان‌های غربی (زنجان و همدان) با طیف رنگی آبی؛ استان البرز با رنگ طوسی. استان قزوین با رنگ زرشکی متمایز شده است.

### ۳، ۱) وضعیت اقتصاد کلان

به منظور مقایسه وضعیت اقتصاد کلان استان‌ها می‌توان از تولید ناخالص داخلی و ارزش افزوده اقتصادی استان‌ها به عنوان مؤلفه‌های اقتصادی بهره برد. از آنجایی که این دو مؤلفه تابع جمعیت استان‌ها و وضعیت نیروی کار و توسعه اقتصادی آن‌هاست، لذا جهت تمایز بهتر، مؤلفه سرانه تولید ناخالص داخلی و سرانه ارزش افزوده اقتصادی مورد استفاده قرار گرفته است. سرانه محصول ناخالص داخلی، حاصل تقسیم محصول ناخالص داخلی استان‌ها به قیمت ثابت<sup>۱</sup> بر تعداد جمعیت آن استان<sup>۲</sup> و سرانه ارزش افزوده، حاصل تقسیم ارزش افزوده استان‌ها به قیمت ثابت<sup>۳</sup> بر تعداد جمعیت آن استان، می‌باشد. نمودار (۱-۳) به مقایسه تطبیقی محصول ناخالص داخلی استان‌های اصفهان، البرز، سمنان، زنجان، قم، گیلان، مازندران و همدان با استان قزوین می‌پردازد.



نمودار ۱-۳) مقایسه سرانه محصول ناخالص داخلی استان‌ها و ساختار تشکیلات معاونت هماهنگی امور اقتصادی استانداری‌ها

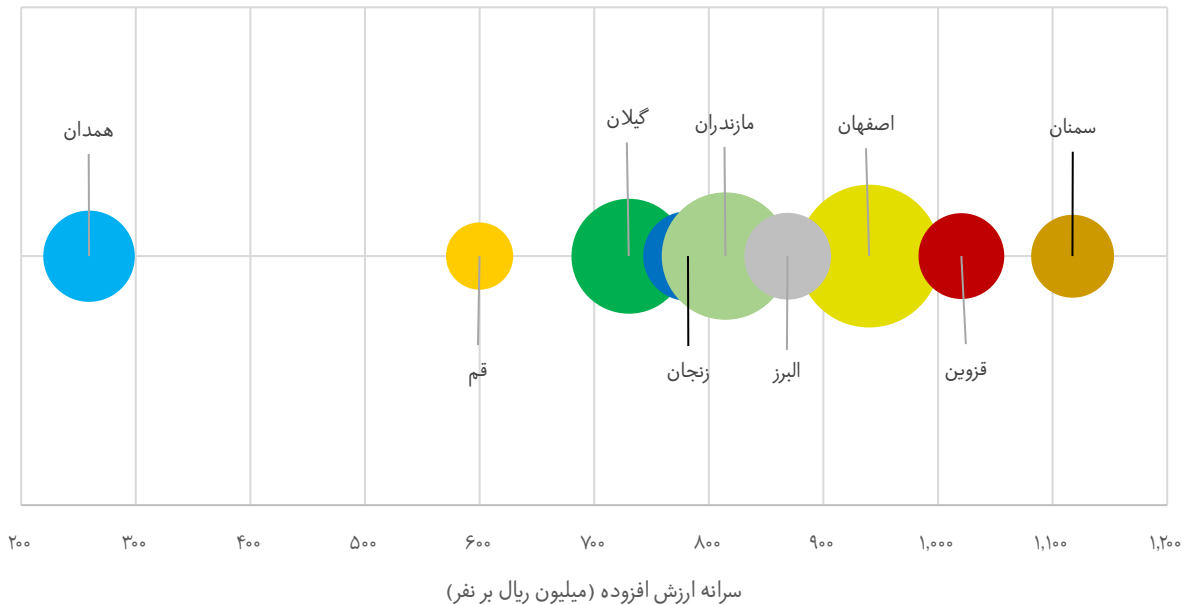
منبع: نمایار سالانه استان قزوین (۱۴۰۰) و تارنمای مرکز آمار ایران (۱۴۰۱)

۱ منبع: نمایار سالانه استان قزوین، اداره کل امور اقتصادی و دارایی استان قزوین، ۱۴۰۰.

۲ منبع: پیش‌بینی جمعیت استان‌های کشور از سال ۱۳۹۶ تا سال ۱۴۱۵، تارنمای مرکز آمار ایران، ۱۴۰۱.

۳ منبع: نمایار سالانه استان قزوین، اداره کل امور اقتصادی و دارایی استان قزوین، ۱۴۰۰.

مطابق با نمودار (۳-۱)، بیشترین سرانهٔ محصول ناخالص داخلی متعلق به سمنان (۱,۱۲۱ میلیون ریال بر نفر) و کمترین آن متعلق به قم (۶۰۲ میلیون ریال بر نفر) است. در این میان استان قزوین با سرانهٔ محصول ناخالص داخلی ۱,۰۲۴ میلیون ریال بر نفر و علی‌رغم دارا بودن رتبهٔ دوم اقتصادی در جایگاه هفتم ساختار تشکیلاتی استان‌ها قرار دارد. لازم به ذکر است سرانهٔ استان قزوین ۸,۵٪ بیشتر از استان اصفهان، ۲۵,۳٪ بیشتر از استان مازندران و ۴۰٪ بیشتر از گیلان است که بیشترین حجم تشکیلاتی اقتصادی را در بین استان‌های مقایسه‌شده به خود اختصاص داده است.



نمودار (۳-۲) مقایسهٔ سرانهٔ ارزش افزودهٔ استان‌ها و ساختار تشکیلات معاونت هماهنگی امور اقتصادی استانداری‌ها

منبع: نمایار سالانهٔ استان قزوین (۱۴۰۰) و تارنمای مرکز آمار ایران (۱۴۰۱)

همان‌گونه که در نمودار (۳-۲) مشاهده می‌شود، بیشترین سرانهٔ ارزش افزوده متعلق به سمنان (۱,۱۱۷ میلیون ریال بر نفر) و کمترین آن متعلق به همدان (۲۵۹ میلیون ریال بر نفر) است. در این میان استان قزوین با سرانهٔ ارزش افزودهٔ ۱,۰۲۰ میلیون ریال بر نفر و علی‌رغم دارا بودن رتبهٔ دوم سرانهٔ ارزش افزودهٔ تولیدی، در جایگاه هفتم ساختار تشکیلات اقتصادی استان‌های مقایسه‌شده قرار دارد. لازم به ذکر است سرانهٔ ارزش افزودهٔ استان قزوین، ۸,۵٪ بیشتر از اصفهان و ۲۳٪ بیشتر از متوسط سه استان دارای ساختار تشکیلات اقتصادی بزرگتر می‌باشد.

## ۳,۲ وضعیت تولیدات کشاورزی و دامپروری

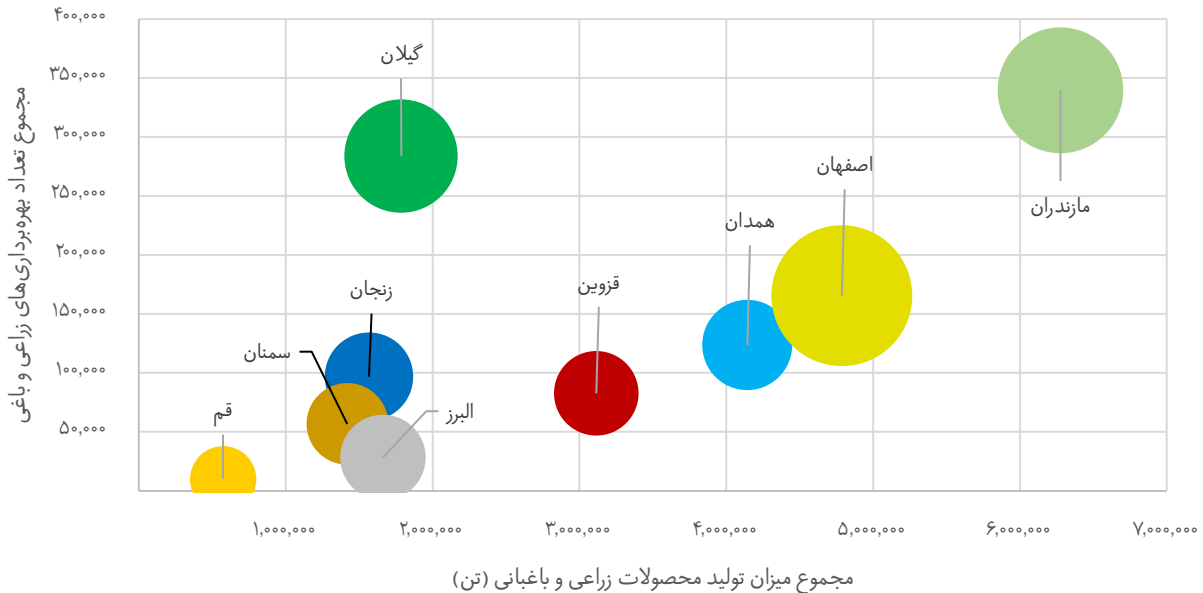
یکی از مؤلفه‌های مهم در بررسی حجم فعالیت‌های اقتصادی استان‌ها، وضعیت تولیدات کشاورزی و دامپروری آن‌ها می‌باشد. از آنجایی که هر دو زیربخش زراعت و باغبانی حائز اهمیت است، در این بخش به مقایسهٔ تطبیقی میزان تولیدات زراعی و باغی استان‌ها<sup>۴</sup> در تناظر با تعداد بهره‌برداری‌های زراعی و باغبانی<sup>۵</sup> و ساختار تشکیلات معاونت هماهنگی امور اقتصادی متناظر آن‌ها می‌پردازیم.

مطابق نمودار (۳-۳)، بیشترین میزان مجموع تولید محصولات زراعی و باغبانی متعلق به مازندران (۶,۲۷۵,۱۵۳ تن) و کمترین آن متعلق به قم (۵۷۳,۳۷۶ تن) است. در این میان استان قزوین با مجموع تولید ۳,۱۱۴,۱۱۷ تن و علی‌رغم

۴ منبع: آمارنامهٔ کشاورزی، وزارت جهاد کشاورزی، ۱۴۰۰.

۵ منبع: سال‌نامهٔ آماری کشور، مرکز آمار ایران، ۱۴۰۰.

دارا بودن رتبهٔ چهارم اقتصادی در جایگاه هفتم ساختار تشکیلاتی استان‌ها قرار دارد. لازم به ذکر است مجموع تولید استان قزوین ۷۵٪ بیشتر از استان گیلان و ۹۳٪ بیشتر از میانگین سه استان زنجان و البرز است که حجم تشکیلاتی اقتصادی بیشتری را نسبت به قزوین در بین استان‌های مقایسه‌شده به خود اختصاص داده‌اند.



نمودار ۳-۳) مقایسهٔ میزان تولید محصولات زراعی و باغبانی استان‌ها در تناظر با مجموع تعداد بهره‌برداران زراعی و باغی و ساختار تشکیلات معاونت هماهنگی امور اقتصادی استانداری‌ها

منبع: آمارنامهٔ کشاورزی (۱۴۰۰) و سال‌نامهٔ آماری کشور (۱۴۰۱)

علاوه بر تولیدات کشاورزی، یکی از مؤلفه‌های اقتصادی دیگر که برای مقایسهٔ حجم فعالیت‌های اقتصادی در یک استان می‌تواند معیار باشد، تولیدات دام و طیور (محصولات پروتئینی) است.

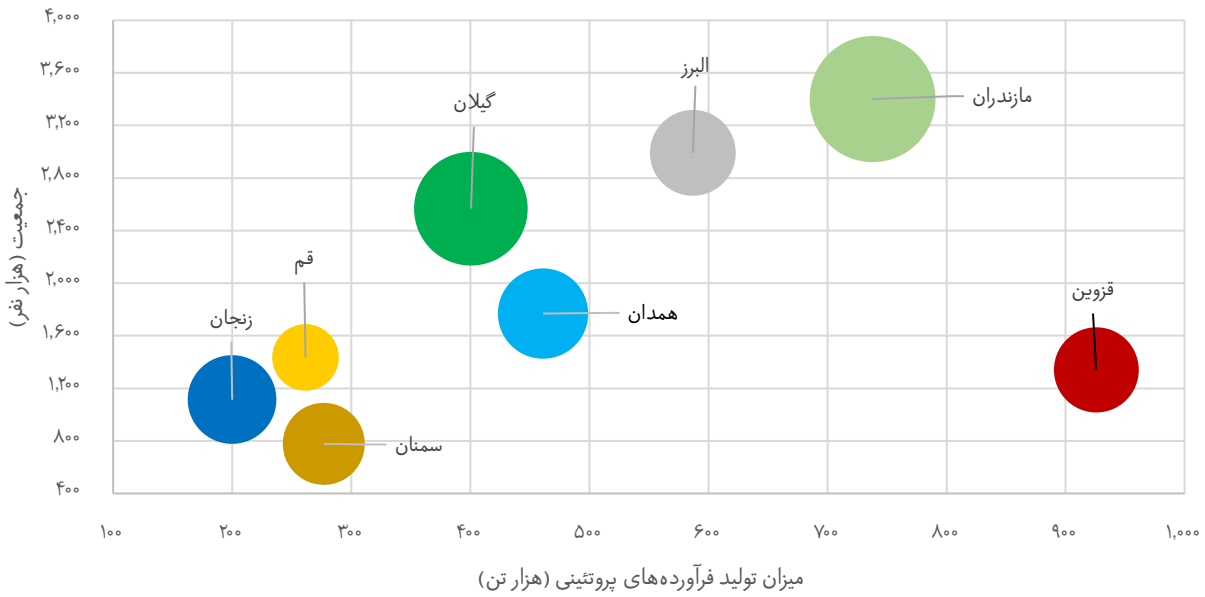
نمودار (۳-۴) به مقایسهٔ مجموع میزان تولید فرآورده‌های پروتئینی<sup>۶</sup> نسبت به تعداد جمعیت<sup>۷</sup> بین استان‌های اصفهان، البرز، سمنان، زنجان، قم، گیلان، مازندران و همدان با استان قزوین می‌پردازد. میزان تولید فرآورده‌های پروتئینی حاصل جمع میزان تولید گوشت قرمز، گوشت مرغ، شیر، تخم مرغ و عسل به تن است که برای هر استان مشخص شده است. برای سهولت رؤیت موضوع در قالب نمودار ۴، از ترسیم اطلاعات استان اصفهان که به‌طور قابل توجهی بیشتر از سایر استان‌ها می‌باشد، اجتناب شده است.

استان قزوین با مجموع تولید ۹۲۶ هزار تن فرآورده‌های پروتئینی بعد از اصفهان در رتبهٔ دوم قرار گرفته‌است. بیشترین میزان مجموع تولید فرآورده‌های پروتئینی متعلق به اصفهان (۲,۲۶۱ هزار تن) و کمترین آن متعلق به زنجان (۲۰۰ هزار تن) است. قزوین با در نظر گرفتن جمعیت خود نسبت به استان‌های هم‌ساختار در وضعیت بسیار بهتری از لحاظ تولیدات پروتئینی قرار دارد. به عنوان نمونه علی‌رغم این‌که ساختار تشکیلاتی معاونت هماهنگی امور اقتصادی استانداری قزوین ۵۰٪ کوچک‌تر از استانداری مازندران می‌باشد، منتهی حجم تولیدات آن ۲۵٪ بیشتر است. هم‌چنین استانداری گیلان با وجود این‌که ساختار معاونت هماهنگی امور اقتصادی آن ۸۰٪ بزرگ‌تر از استانداری قزوین است ولی ۵۶٪ تولیدات پروتئینی کمتری نسبت به استان قزوین دارد.

۶ منبع: آمارنامهٔ کشاورزی، وزارت جهاد کشاورزی، ۱۴۰۰.

۷ منبع: پیش‌بینی جمعیت استان‌های کشور از سال ۱۳۹۶ تا سال ۱۴۱۵، تارنمای مرکز آمار ایران، ۱۴۰۱.





نمودار ۳-۴) مقایسه میزان تولید فرآورده‌های پروتئینی استان‌ها در تناظر با جمعیت و ساختار تشکیلات معاونت هماهنگی امور اقتصادی استانداری‌ها  
منبع: آمارنامه کشاورزی (۱۴۰۰) و تارنمای مرکز آمار ایران (۱۴۰۱)

### ۳،۳ وضعیت صنعتی

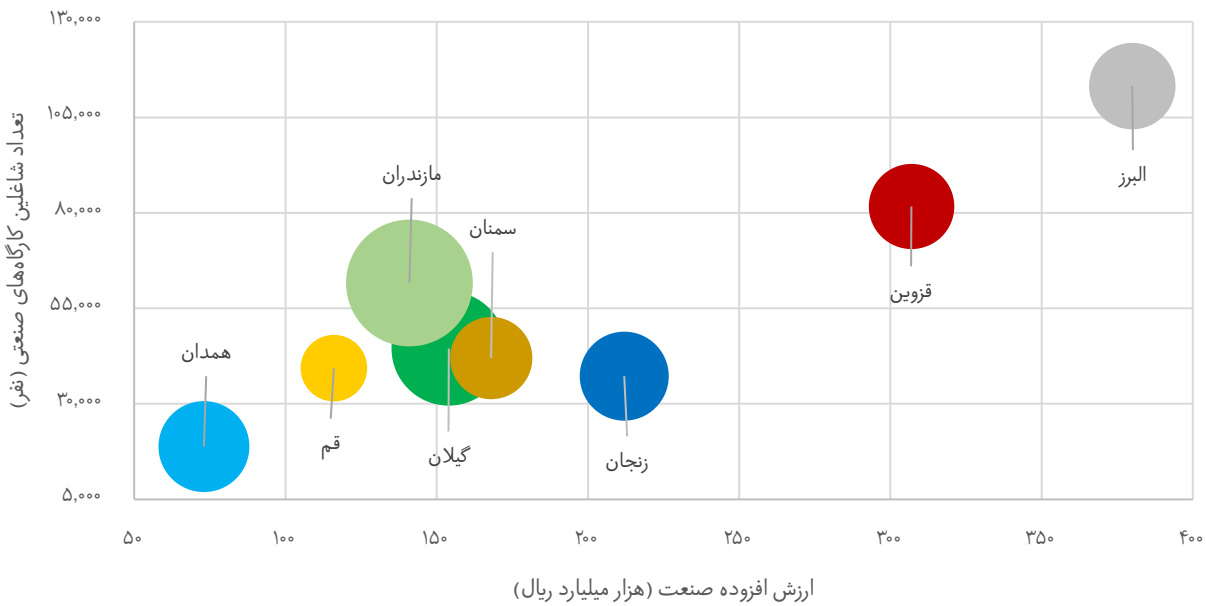
در این بخش از مقایسه تطبیقی وضعیت اقتصادی استان‌ها به مؤلفه‌های مرتبط با حوزه صنعت و توسعه صنعتی پرداخته شده است. از آنجایی که اطلاعات برخی از متغیرهای مهم اقتصادی صنعتی به تفکیک استان‌ها در دسترس نبود، بررسی و مقایسات صورت گرفته بر اساس اطلاعات در دسترس گزارش‌های حاصل از آمارنامه‌های رسمی و یا گزارش‌های عملکرد وزارت صمت، صورت گرفته است.

مقایسه ارزش افزوده بخش صنعت استان‌ها<sup>۸</sup>، تعداد واحدهای فعال صنعتی<sup>۹</sup> و تعداد پروانه‌های بهره‌برداری ایجاد<sup>۱۰</sup> (تعداد واحدهای صنعتی جدید ایجاد شده) از جمله مهم‌ترین مؤلفه‌های صنعتی است که می‌تواند دورنمای خوبی را از وضعیت موجود یا در حال توسعه صنعت استان‌ها فراهم کند. از سویی تلاش شده برای تناظر نمودارها با وضعیت جمعیتی استان‌ها که در حجم اقتصاد صنعتی استان‌ها مؤثر است از آخرین اطلاعات در دسترس شاغلین بخش صنعتی (تعداد شاغلین کارگاه‌های صنعتی<sup>۱۱</sup> و تعداد نفرات اشتغال مجوز<sup>۱۲</sup>) استفاده شود. علی‌رغم آن که ممکن است این اطلاعات از تناظر کامل با وضعیت موجود صنعت برخوردار نباشد لیکن نزدیک‌ترین مؤلفه‌ای است که به عنوان مؤلفه همگن با وضعیت صنعتی استان‌ها، قابل بهره‌برداری است. مقایسه وضعیت ساختار تشکیلات معاونت هماهنگی امور اقتصادی استان‌ها با توجه به تسهیلات پرداختی برنامه تولید و اشتغال<sup>۱۳</sup> نسبت به متقاضیان دریافت آن و تعداد ثبت نام‌ها<sup>۱۴</sup> از دیگر محورهای بررسی شده در این بخش از گزارش می‌باشد.

۸ منبع: گزارش شماره ۸۸ (عملکرد سال ۱۴۰۰) وزارت صنعت، معدن و تجارت، خرداد ماه ۱۴۰۱

۹ همان  
۱۰ همان  
۱۱ همان  
۱۲ همان  
۱۳ همان  
۱۴ همان





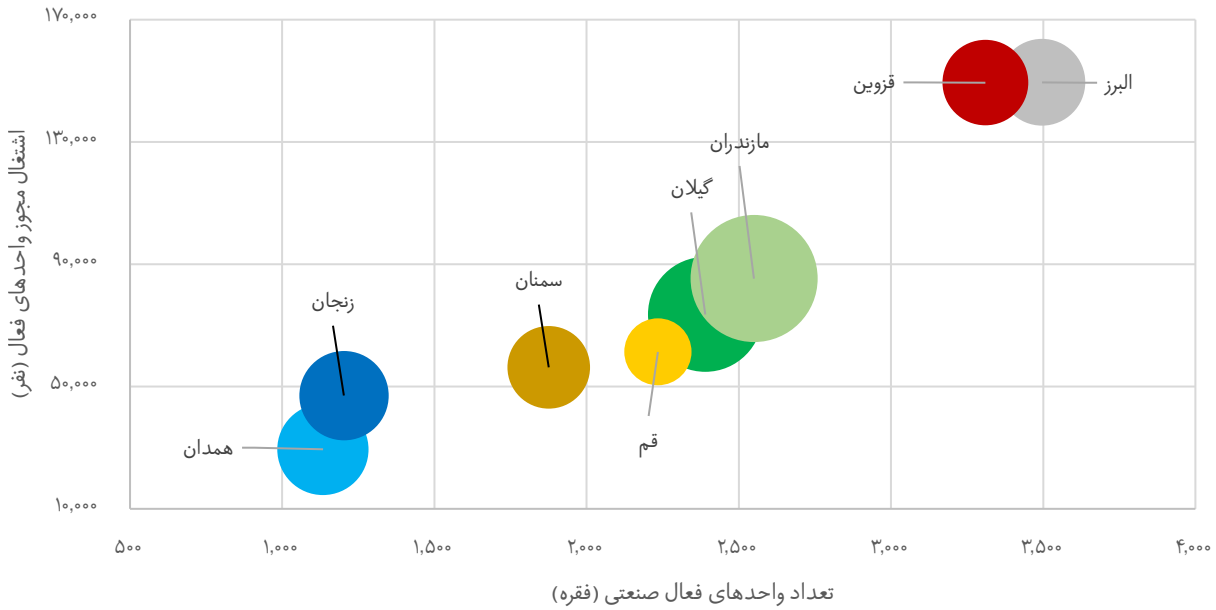
نمودار ۳-۵) مقایسه ارزش افزوده صنعت نسبت به تعداد شاغلین کارگاه‌های صنعتی و ساختار تشکیلات معاونت هماهنگی امور اقتصادی استانداری‌ها

منبع: گزارش شماره ۸۸ (عملکرد سال ۱۴۰۰) وزارت صنعت، معدن و تجارت، خرداد ماه ۱۴۰۱

همان‌گونه که در نمودار (۳-۵) مشاهده می‌شود، صنایع مستقر در استان قزوین با مجموع تولید ۳۰۷ هزار میلیارد ریال ارزش افزوده بعد از اصفهان و البرز در رتبه سوم قرار گرفته‌است. بیشترین میزان ارزش افزوده صنعت متعلق به اصفهان (۱,۱۴۳ هزار میلیارد ریال به ۲۱۵,۳۱۶ نفر) و کمترین آن متعلق به همدان (۷۳ هزار میلیارد ریال به ۱۸,۷۷۶ نفر) است. در صورتی که ارزش افزوده را در تناظر با تعداد شاغلین کارگاه‌های صنعتی در نظر گرفته و تعدیل کنیم (نسبت ارزش افزوده صنعت به تعداد شاغلین کارگاه‌های صنعتی) علی‌رغم آن‌که استان قزوین ۶۴٪ بیش‌تر از مازندران و ۲۷٪ بیش‌تر از قم می‌باشد، منتهی به لحاظ ساختار تشکیلاتی در رتبه هفتم قرار گرفته‌است. معاونت هماهنگی امور اقتصادی استانداری قزوین نسبت به استانداری مازندران، ۵۰٪ ساختار کوچک‌تری دارد. این موضوع تا حدودی در مقایسه با استان گیلان نیز مشاهده می‌شود؛ به نحوی که عملکرد ارزش افزوده صنعتی استان قزوین ۸٪ بیش‌تر از این استان است منتهی به لحاظ ساختار تشکیلاتی، استان گیلان ساختار حجیم‌تری دارد و مجموع پست‌های حوزه اقتصادی استانداری آن ۸۰٪ بیش‌تر و بزرگ‌تر از استان قزوین است. لازم به ذکر است برای سهولت رؤیت موضوع در قالب این نمودار، از ترسیم اطلاعات استان اصفهان که به طور قابل توجهی بیشتر از سایر استان‌ها می‌باشد، اجتناب شده‌است.

نمودار (۳-۶)، تعداد واحدهای فعال صنعتی استان‌ها را در تناظر با تعداد نفرات اشتغال مجوز آن‌ها نمایش می‌دهد. استان قزوین با ۳,۳۱۰ فقره واحد فعال و اشتغال مجوز ۳۱۴,۹۰۳ نفر بعد از اصفهان، تقریباً هم‌تراز استان البرز است. بیشترین تعداد واحدهای فعال صنعتی مربوط به استان اصفهان با ۸,۷۷۲ فقره و کمترین میزان به استان‌های زنجان (۱,۲۰۳ فقره) و همدان (۱,۱۳۴ فقره) بازمی‌گردد. هم‌چنین بیشترین میزان اشتغال مجوز متعلق به استان اصفهان با ۲۷۹,۰۷۴ نفر و کمترین آن سهم استان همدان با ۲۹,۵۰۱ نفر است.

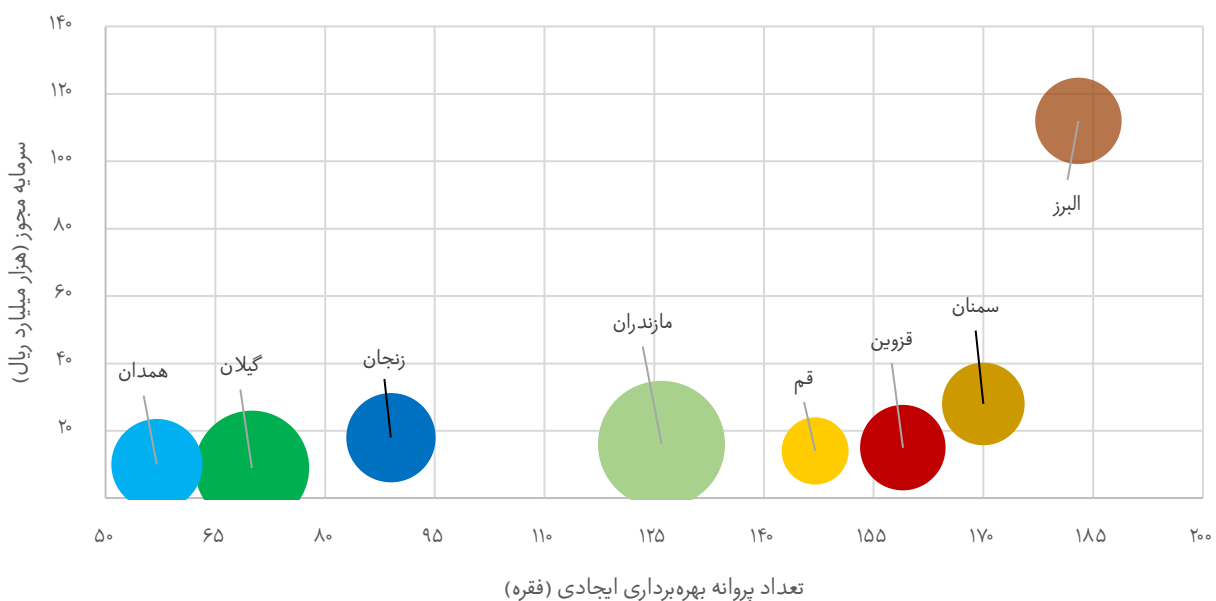
لازم به ذکر است برای خوانایی بهتر نمودار، استان اصفهان به دلیل تعداد بالای واحدهای فعال صنعتی، اشتغال مجوز و ساختار تشکیلاتی حوزه اقتصادی حجیم، از نمودار حذف شده‌است.



نمودار ۳-۶) مقایسه تعداد واحدهای فعال در تناظر با تعداد اشتغال مجوز آن‌ها و ساختار تشکیلات معاونت هماهنگی امور اقتصادی استانداری‌ها

منبع: گزارش شماره ۸۸ (عملکرد سال ۱۴۰۰) وزارت صنعت، معدن و تجارت، خرداد ماه ۱۴۰۱

استان قزوین در نمودار (۳-۶) نسبت به استان‌های هم‌ساختار زنجان، سمنان و همدان در وضعیت بهتری قرار دارد و تقریباً با استان البرز در یک جایگاه هستند. علی‌رغم آن‌که استان قزوین در تعداد واحدهای فعال صنعتی از همه استان‌ها (به استثنای اصفهان) پیش‌روتر می‌باشد - به نحوی که بعضاً نسبت اشتغال آن در برخی موارد تا ۵ برابر در تعداد واحدهای فعال تا ۲٫۹ برابر می‌رسد - منتهی این موضوع در ساختار تشکیلات معاونت هماهنگی امور اقتصادی استانداری قزوین قابل پیگیری نیست. بدیهی است مؤلفه‌های اشاره شده بیان‌گر حجم تراکنش‌های بیش‌تر مدیریتی استان در فضای اقتصادی (در مقایسه با سایر استان‌ها)، مسائل متنوع‌تر حوزه کسب و کار و مشکلات احتمالی بیش‌تر در بخش کارگری و کارفرمایی می‌باشد و زمان و توان مشارکت بیش‌تر مدیریت استان در خدمات حمایتی و پشتیبانی صنعتی استان را طلب می‌کند.

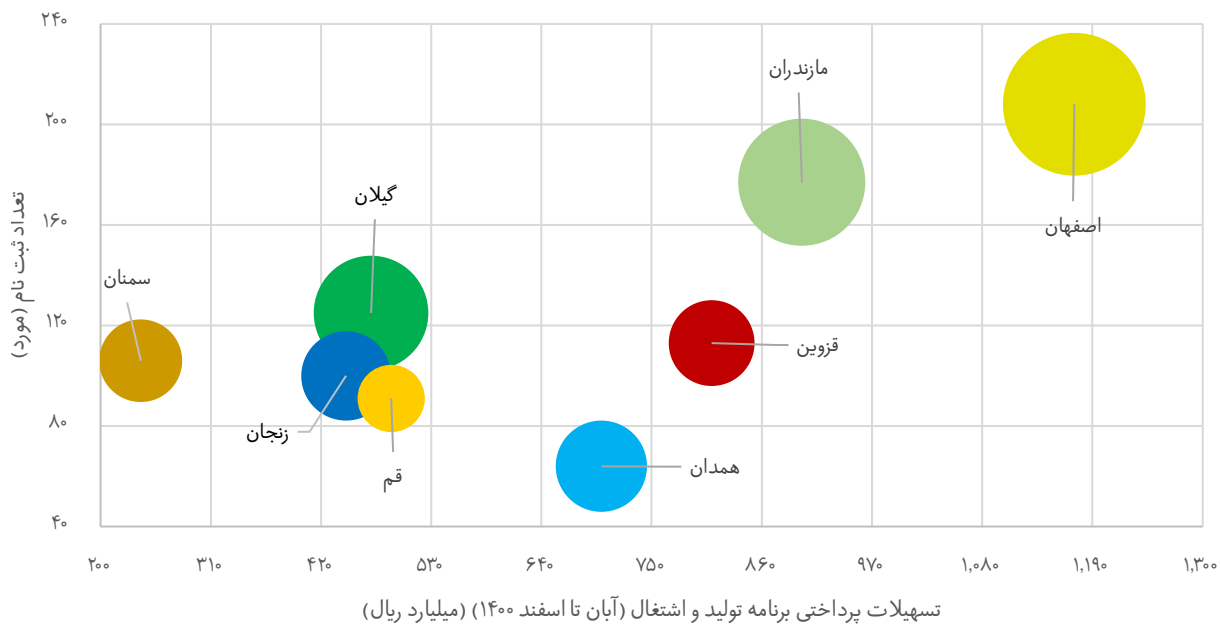


نمودار ۳-۷) مقایسه تعداد پروانه بهره‌برداری ایجاد در تناظر با سرمایه مجوز آن و ساختار تشکیلات معاونت هماهنگی امور اقتصادی استانداری‌ها

منبع: گزارش شماره ۸۸ (عملکرد سال ۱۴۰۰) وزارت صنعت، معدن و تجارت، خرداد ماه ۱۴۰۱

نمودار (۳-۷) به مقایسه تعداد پروانه بهره‌برداری ایجاد (واحدهایی که تازه تأسیس شده‌اند و در شرف تولید قرار دارند) در تناظر با سرمایه‌های مجوزهای صادره می‌پردازد. در این نمودار استان اصفهان با ۳۷۸ پروانه بهره‌برداری ایجاد نسبت به دیگر استان‌ها در رتبه اول قرار دارد. بعد از آن استان البرز (۱۸۳ فقره پروانه و ۱۱۲ هزار میلیارد ریال سرمایه‌های مجوز متناظر آن‌ها)، استان سمنان (۱۷۰ فقره با سرمایه‌های مجوز ۲۸ هزار میلیارد ریال) و در رتبه چهارم نیز با ۱۵۹ فقره پروانه بهره‌برداری ایجاد و سرمایه‌های مجوز ۱۵ هزار میلیارد ریال، استان قزوین قرار گرفته است.

استان قزوین علی‌رغم آن‌که در جایگاه هفتم ساختار تسهیلات اقتصادی استان‌ها قرار دارد منتهی پروانه‌های بهره‌برداری ایجاد آن ۱۷۹٪ بیش‌تر از همدان، ۱۲۹٪ بیش‌تر از گیلان، ۷۹٪ بیش‌تر از زنجان و ۲۶٪ بیش‌تر از استان مازندران می‌باشد.



نمودار (۳-۸) مقایسه تسهیلات پرداختی برنامه تولید و اشتغال در تناظر با تعداد متقاضیان آن و ساختار تسهیلات معاونت هماهنگی امور اقتصادی استانداری‌ها

منبع: گزارش شماره ۸۸ (عملکرد سال ۱۴۰۰) وزارت صنعت، معدن و تجارت، خرداد ماه ۱۴۰۱

در انتها در نمودار (۳-۸)، مقایسه‌ای بین استان‌ها در میزان تسهیلات تکلیفی پرداختی در حوزه برنامه تولید و اشتغال از ۲۴ آبان تا پایان اسفند همان سال در تناظر با تعداد ثبت نامی‌ها و متقاضیان این تسهیلات انجام شده است. در این نمودار استان اصفهان با ۱۱۷۲ میلیارد ریال تسهیلات و ۲۰۸ فقره ثبت نام در رتبه اول قرار دارد. بعد از آن استان مازندران (۹۰۰ میلیارد ریال و ۱۷۷ فقره ثبت نام) در رتبه دوم و استان قزوین با ۸۱۰ میلیارد ریال و ۱۱۳ فقره ثبت نام در رتبه سوم است. استان قزوین نسبت به استان‌های مشابه (از لحاظ ساختاری) هم‌چون زنجان، سمنان و همدان در جایگاه به مراتب بالاتری در پرداخت تسهیلات قرار دارد. هم‌چنین استان گیلان با وجود ساختار اقتصادی سنگین‌تر، پایین‌تر از قزوین در شاخص‌های نمودار (۳-۸) است. بدیهی است حجم تسهیلات پرداختی به عنوان مؤلفه و تابعی از حجم تراکنش‌های مدیریتی و اجرایی استان در فضای کسب و کار تلقی می‌گردد.

لازم به ذکر است برای خوانایی بهتر نمودار، استان البرز به دلیل میزان بالای تسهیلات پرداختی، از نمودار حذف شده است و با عنایت به این‌که اطلاعات پرداخت تسهیلات تکلیفی استان‌ها در دسترس نبود، امکان تجمیع سایر مؤلفه‌های اقتصادی میسر نشد.

## ۴) اهم شرح وظایف جدید ابلاغی معاونت هماهنگی امور اقتصادی استانداری ها

با توجه به ابلاغ شرح وظایف جدید معاونت هماهنگی امور اقتصادی استانداری ها که طی نامه شماره ۴۴۶۱ به تاریخ ۱۴۰۰/۲/۰۱ رئیس محترم امور ساختارهای سازمانی سازمان اداری و استخدامی کشور؛ ضرورت توجه به ساختار این معاونت و تقویت ابعاد چندوجهی آن، بیش از پیش محسوس است. بخشی از شرح وظایف جدید ابلاغی شامل موارد ذیل می‌گردد:

۱) برنامه‌ریزی و انجام هماهنگی‌های لازم جهت برگزاری نشست‌های منطقه‌ای، بین استانی و هم‌چنین استان با استان‌های کشورهای همسایه با رویکردهای اقتصادی و بازرگانی و توسعه سرمایه‌گذاری با هماهنگی سایر واحدها و دستگاه‌های اجرایی ذی‌ربط در راستای اسناد بالادستی و قوانین و مقررات مربوطه؛

۲) رصد مستمر وضعیت طرح‌های سرمایه‌گذاری و پیگیری مسائل و مشکلات مربوط به سرمایه‌گذاران از طریق دستگاه‌های اجرایی ذی‌ربط؛

۳) نظارت بر روند سرمایه‌گذاری خارجی استان با همکاری دستگاه‌های اجرایی مرتبط در استان؛

۴) رصد مستمر وضعیت واحدهای تولیدی و خدماتی و پیگیری مسائل و مشکلات واحدهای موصوف به ویژه واحدهای بحرانی، تملک‌شده توسط شبکه بانکی، ورشکسته و راکد و ارایه راهکارهای عملیاتی با همکاری دستگاه‌های اجرایی به مراجع ذی‌ربط؛

۵) نظارت بر عملکرد بانک‌ها و مؤسسات اعتباری (خصوصی و دولتی) در خصوص نحوه پرداخت تسهیلات به طرح‌های سرمایه‌گذاری و بنگاه‌های اقتصادی؛

۶) هماهنگی لازم در خصوص حمایت از شرکت‌های دانش‌بنیان و استارت‌آپ‌ها (کسب‌وکارهای مبتنی بر فناوری).

استان قزوین در شاخص‌های اقتصاد کلان استانی، تولیدات کشاورزی و دامپروری و وضعیت صنعت و اشتغال، حائز جایگاه ممتازی می‌باشد. از آن جایی که تأکید مقام معظم رهبری علیه‌السلام و تقسیم کار ملی و منطقه‌ای مندرج در سند آمایش استان، ناظر به جایگاه ویژه اقتصادی استان قزوین می‌باشد؛ این موضوع ایجاب می‌نماید حکمرانی اقتصادی استان و کلیه الزامات و التزامات مربوطه به آن به طور شایسته مورد توجه قرار گیرد. دارا بودن رتبه‌های برتر تولیدات کشاورزی، دامپروری و صنعتی و همچنین تنوع شرح وظایف ابلاغی جدید معاونت هماهنگی امور اقتصادی استانداری‌ها، ضرورت بازمهندسی ساختار این معاونت را دوچندان می‌سازد.

مطابق با گزارش حاضر، بررسی تطبیقی جایگاه اقتصادی استان قزوین در مقایسه با برخی استان‌ها مؤید این مطلب است که علی‌رغم جایگاه ممتاز قزوین در مقایسه با استان‌های مورد مطالعه و وجود مزیت‌های نسبی اقتصادی متنوع آن؛ متأسفانه ساختار تشکیلات اقتصادی استان متناسب با این جایگاه نیست. در بررسی‌های صورت گرفته، استان قزوین در سرانه محصول ناخالص داخلی با ۱,۰۲۴ میلیون ریال بر نفر، رتبه دوم اقتصادی، در سرانه ارزش افزوده تولیدی با ۱,۰۲۰ میلیون ریال بر نفر، رتبه دوم، در مجموع تولید محصولات زراعی و باغبانی با ۳,۱۱۴,۱۱۷ تن، رتبه چهارم و در تولید فرآورده‌های پروتئینی با مجموع تولید ۹۲۶ هزار تن، بعد از اصفهان در رتبه دوم قرار گرفته است. هم‌چنین این استان با مجموع تولید ۳۰۷ هزار میلیارد ریال ارزش افزوده بخش صنعت بعد از اصفهان و البرز در رتبه سوم و با ۳,۳۱۰ فقره واحد فعال و اشتغال مجوز ۱۴۹,۴۰۳ نفر بعد از اصفهان، تقریباً هم‌تراز استان البرز و در جایگاه سوم قرار گرفته و رتبه چهارم را با ۱۵۹ فقره پروانه بهره‌برداری ایجاد و سرمایه‌مجاز ۱۵ هزار میلیارد ریال، دارا می‌باشد.

علی‌رغم جایگاه اقتصادی مناسب استان قزوین در بین استان‌های مورد بررسی، ساختار تشکیلات معاونت هماهنگی امور اقتصادی استان - به مثابه مهم‌ترین ظرف تحقق حکمرانی اقتصادی - در جایگاه هفتم استان‌های مورد مطالعه قرار دارد و این امر مهر تأیید دیگری بر ضرورت بازمهندسی و تقویت ساختار معاونت هماهنگی امور اقتصادی استانداری قزوین و گسترده‌ترسازی آن می‌باشد؛ موضوعی که با توجه به بیانات و منویات مقام معظم رهبری علیه‌السلام و تبیین ویژه‌ای که معظم‌له در خصوص جایگاه دشت قزوین در کشور داشتند، از اهمیت مضاعفی برخوردار است و به انجام رسانیدن آن بر وزانت مسئولیت دفتر تشکیلات و بهبود روش‌های وزارت کشور می‌افزاید.

دفتر برنامه ریزی، بودجه و تحول اداری

دی ۱۴۰۲

